

Bacia Hidrográfica do Rio Garças



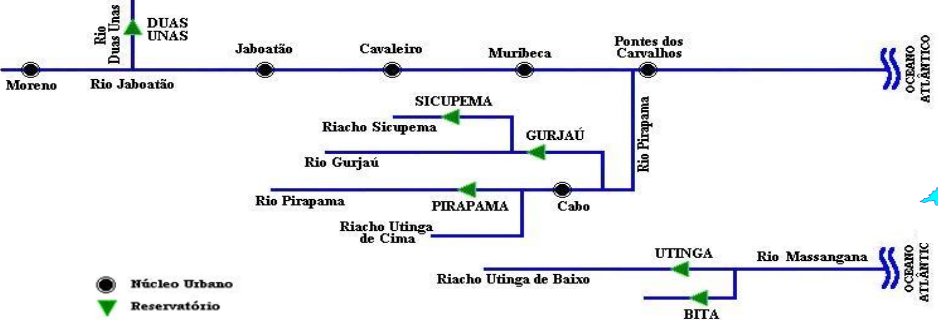
RESERVATÓRIO	MUNICÍPIO	CAPACIDADE MÁXIMA (10³m³)	DATA	COTA (m)	VOLUME (10³m³)	% VOLUME	*ABERTURA	SITUAÇÃO	**Variação do Volume (10³m³)
Cacimba	Santa Cruz	1.732	06/07/2022	100,72	1.626	93,9	-	-	-
RESERVATÓRIO EQUIVALENTE		1.732	-	-	1.626	93,9			

Bacia Hidrográfica do GL1



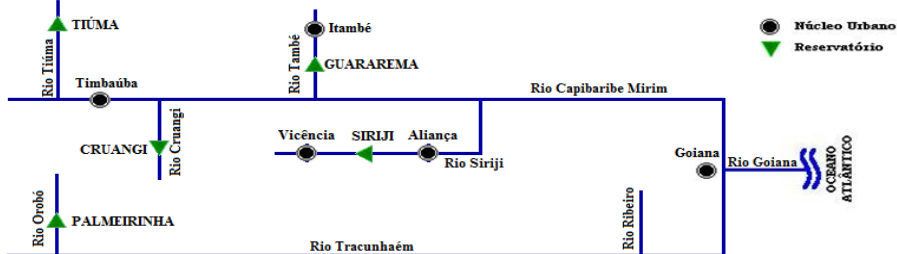
RESERVATÓRIO	MUNICÍPIO	CAPACIDADE MÁXIMA (10³m³)	DATA	COTA (m)	VOLUME (10³m³)	% VOLUME	*ABERTURA	SITUAÇÃO	**Variação do Volume (10³m³)
Botafogo	Igarassu	27.690	05/08/2022	58,82	28.069	101,4	-	VERTENDO	-
RESERVATÓRIO EQUIVALENTE		27.690	-	-	28.069	101,4			

Bacia Hidrográfica do GL2



RESERVATÓRIO	MUNICÍPIO	CAPACIDADE MÁXIMA (10³m³)	DATA	COTA (m)	VOLUME (10³m³)	% VOLUME	*ABERTURA	SITUAÇÃO	**Variação do Volume (10³m³)
Bitá	Cabo de Santo Agostinho	2.780	05/08/2022	35,08	2.972	106,9	-	VERTENDO	-
Duas Unas	Jaboatão dos Guararapes	15.709	05/08/2022	70,10	15.709	100*	-	VERTENDO	-
Gurjaú	Cabo de Santo Agostinho	1.063	05/08/2022	4,55	1.118	105,2	-	VERTENDO	-
Pirapama	Cabo de Santo Agostinho	58.436	30/07/2022	45,96	60.205	103,0	-	VERTENDO	-
Sicipema	Cabo de Santo Agostinho	3.200	05/08/2022	14,20	3.237	101,2	-	VERTENDO	-
Utunga	Ipojuca	9.408	05/08/2022	64,66	9.408	100*	-	VERTENDO	-
RESERVATÓRIO EQUIVALENTE		151.533	-	-	155.365	102,5			

Bacia Hidrográfica do Rio Goiana



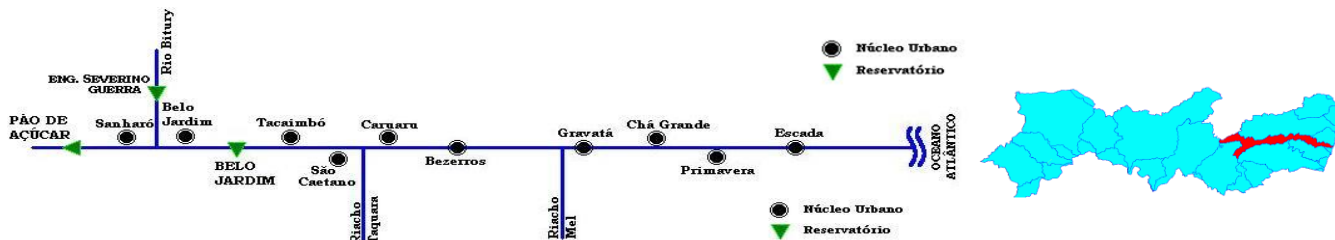
RESERVATÓRIO	MUNICÍPIO	CAPACIDADE MÁXIMA (10³m³)	DATA	COTA (m)	VOLUME (10³m³)	% VOLUME	*ABERTURA	SITUAÇÃO	**Variação do Volume (10³m³)
Siriji	Vicência	17.260	05/08/2022	139,65	17.540	101,6	-	VERTENDO	-
Tiúma	Timbaúba	6.109	22/07/2022	119,03	6.151	100,7	-	VERTENDO	-
RESERVATÓRIO EQUIVALENTE		23.369	-	-	23.691	101,4			

Bacia Hidrográfica do Rio Ipanema



RESERVATÓRIO	MUNICÍPIO	CAPACIDADE MÁXIMA (10³m³)	DATA	COTA (m)	VOLUME (10³m³)	% VOLUME	*ABERTURA	SITUAÇÃO	**Variação do Volume (10³m³)
Arcoverde	Pedra	14.455	04/08/2022	100,15	14.810	102,5	-	VERTENDO	-
Ingazeira	Venturosa	4.800	05/08/2022	480,55	5.475	114,1	-	VERTENDO	-
Mororó	Pedra	2.930	05/08/2022	105,24	3.035	103,6	-	VERTENDO	-
RESERVATÓRIO EQUIVALENTE		22.185	-	-	23.320	105,1			

Bacia Hidrográfica do Rio Ipojuca



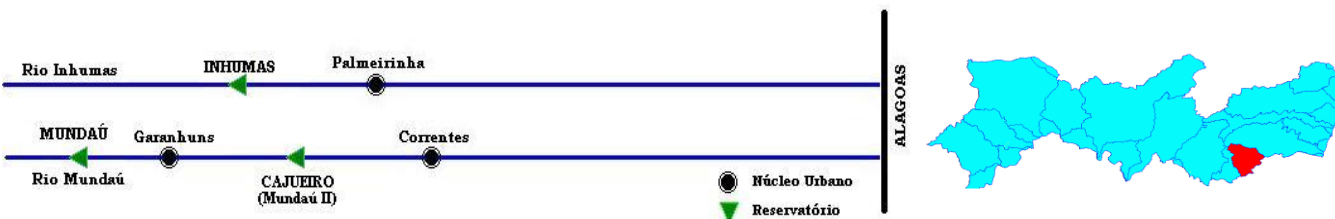
RESERVATÓRIO	MUNICÍPIO	CAPACIDADE MÁXIMA (10³m³)	DATA	COTA (m)	VOLUME (10³m³)	% VOLUME	*ABERTURA	SITUAÇÃO	**Variação do Volume (10³m³)
Pedro Moura Jr.	Belo Jardim	29.336	15/07/2022	599,00	29.336	100,0	-	VERTENDO	-
Brejo dos Coelhos	São Caetano	357	01/08/2022	778,00	366	102,5	-	VERTENDO	-
Duas Serras	Poção	2.032	28/07/2022	925,86	145	7,1	-	-	-
Eng. Severino Guerra	Belo Jardim	17.776	05/08/2022	92,99	10.550	59,3	-	-	-
Guilherme Azevedo	Caruaru	786	05/08/2022	649,74	787	100,1	-	VERTENDO	-
Pão de Açúcar	Pesqueira	34.231	06/07/2022	724,00	10.316	30,1	-	-	-
Serra dos Cavalos	Caruaru	613	05/08/2022	19,52	613	100,0	-	VERTENDO	-
Taquara	Caruaru	1.347	05/08/2022	549,55	1.379	102,4	-	VERTENDO	-
RESERVATÓRIO EQUIVALENTE		117.218	-	-	89.466	76,3			

Bacia Hidrográfica do Rio Moxotó



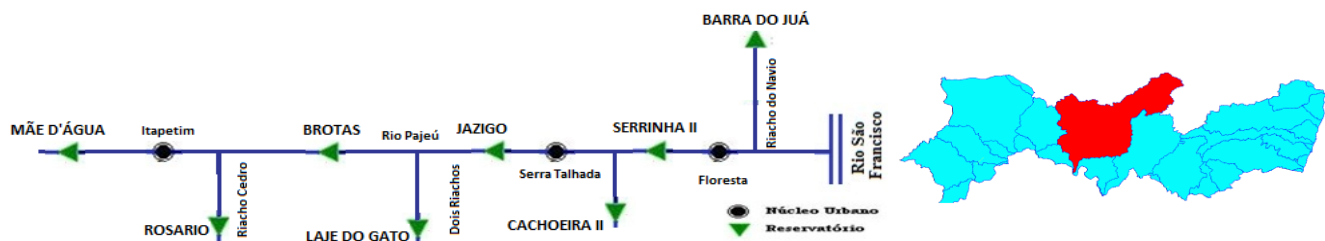
RESERVATÓRIO	MUNICÍPIO	CAPACIDADE MÁXIMA (10³m³)	DATA	COTA (m)	VOLUME (10³m³)	% VOLUME	*ABERTURA	SITUAÇÃO	**Variação do Volume (10³m³)
Barra	Sertânia	2.738	04/08/2022	99,60	549	20,1	-	-	-
Cachoeira I	Sertânia	5.950	05/08/2022	577,69	3.578	60,1	-	-	-
Eng. Francisco Sabóia	Ibimirim	483.717	04/08/2022	428,51	211.398	43,7	-	-	-
Marrecas	Custódia	21.623	04/08/2022	523,46	8.801	40,7	-	-	-
RESERVATÓRIO EQUIVALENTE		514.028	-	-	224.326	43,6			

Bacia Hidrográfica do Rio Mundaú



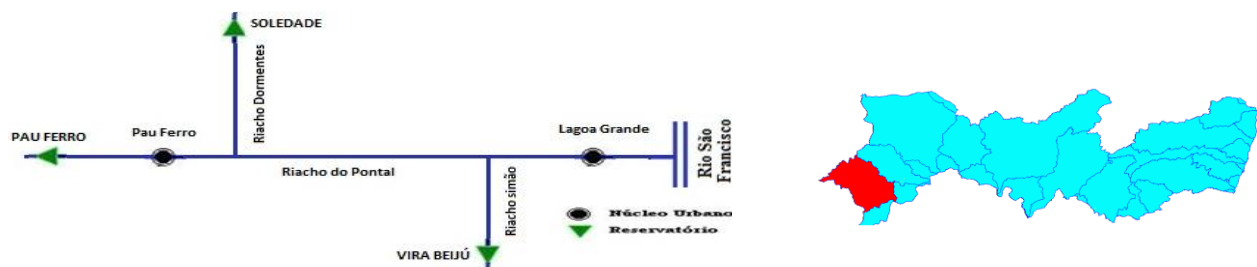
RESERVATÓRIO	MUNICÍPIO	CAPACIDADE MÁXIMA (10³m³)	DATA	COTA (m)	VOLUME (10³m³)	% VOLUME	*ABERTURA	SITUAÇÃO	**Variação do Volume (10³m³)
Cajarana	Garanhuns	2.594	04/08/2022	99,28	2.837	109,4	-	VERTENDO	-
Inhumas	Palmeirina	7.873	05/08/2022	52,62	8.222	104,4	-	VERTENDO	-
Mundaú	Garanhuns	1.969	04/08/2022	715,70	2.355	119,6	-	VERTENDO	-
Mundaú II	Garanhuns	19.283	03/08/2022	683,08	19.502	101,1	-	VERTENDO	-
RESERVATÓRIO EQUIVALENTE		31.719	-	-	32.916	103,8			

Bacia Hidrográfica do Rio Pajeú



RESERVATÓRIO	MUNICÍPIO	CAPACIDADE MÁXIMA (10 ³ m ³)	DATA	COTA (m)	VOLUME (10 ³ m ³)	% VOLUME	*ABERTURA	SITUAÇÃO	**Variação do Volume (10 ³ m ³)
Arrodeio	São José do Belmonte	14.522	13/07/2022	3,00	704	4,8	-	COLAPSO	-
Barra do Juá	Floresta	71.474	04/08/2022	395,10	11.172	15,6	-	-	-
Boa Vista (Itapetim)	Itapetim	1.632	05/08/2022	86,33	407	24,9	-	-	-
Bom Sucesso	Tuparetama	1.285	05/08/2022	528,97	1.273	99,1	-	-	-
Brotas	Afogados da Ingazeira	19.640	05/08/2022	527,03	11.826	60,2	-	-	-
Cachoeira II	Serra Talhada	21.031	03/08/2022	91,56	10.134	48,2	-	-	-
Chinelo	Carnaíba	2.172	05/08/2022	62,24	1.793	82,6	-	-	-
Jazigo	Serra Talhada	15.543	02/08/2022	81,07	11.766	75,7	-	-	-
Laje do Gato	Afogados da Ingazeira	1.103	31/07/2022	97,64	560	50,8	-	-	-
Quebra Unha	Floresta	3.190	04/08/2022	103,24	168	5,3	-	COLAPSO	-
Rosário	Iguaraci	37.010	29/07/2022	93,72	22.378	60,5	-	-	-
São José II	São José do Egito	7.153	31/07/2022	96,61	2.913	40,7	-	-	-
Serrinha II	Serra Talhada	311.080	04/08/2022	393,20	240.514	77,3	-	-	-
Serrinha/Serraria	Brejinho	1.257	12/07/2022	80,90	55	4,4	-	COLAPSO	-
Serrote	São José do Belmonte	1.623	04/08/2022	100,45	831	51,2	-	-	-
RESERVATÓRIO EQUIVALENTE		509.715	-	-	316.494	62,1			

Bacia Hidrográfica do Rio Pontal



RESERVATÓRIO	MUNICÍPIO	CAPACIDADE MÁXIMA (10 ³ m ³)	DATA	COTA (m)	VOLUME (10 ³ m ³)	% VOLUME	*ABERTURA	SITUAÇÃO	**Variação do Volume (10 ³ m ³)
Pau Branco	Afrânio	3.000	03/08/2022	506,70	82	2,7	-	COLAPSO	-
RESERVATÓRIO EQUIVALENTE		3.000	-	-	82	2,7			

Bacia Hidrográfica do Rio Terra Nova



RESERVATÓRIO	MUNICÍPIO	CAPACIDADE MÁXIMA (10 ³ m ³)	DATA	COTA (m)	VOLUME (10 ³ m ³)	% VOLUME	*ABERTURA	SITUAÇÃO	**Variação do Volume (10 ³ m ³)
Abóboras	Parnamirim	14.350	04/08/2022	374,37	1.259	8,8	-	-	-
Barra do Chapéu	Cabrobó	1.600	03/08/2022	370,72	1.080	67,5	-	-	-
Boa Vista (Salgueiro)	Salgueiro	16.448	04/08/2022	89,48	423	2,6	-	COLAPSO	-
Nilo Coelho	Terra Nova	22.711	05/08/2022	104,24	7.293	32,1	-	-	-
Poço Grande	Serrita	3.922	30/07/2022	460,30	2.408	61,4	-	-	-
Salgueiro	Verdejante	14.698	04/08/2022	431,40	5.542	37,7	-	-	-
RESERVATÓRIO EQUIVALENTE		73.729	-	-	18.005	24,4			

Bacia Hidrográfica do Rio Una



RESERVATÓRIO	MUNICÍPIO	CAPACIDADE MÁXIMA (10 ³ m ³)	DATA	COTA (m)	VOLUME (10 ³ m ³)	% VOLUME	*ABERTURA	SITUAÇÃO	**Variação do Volume (10 ³ m ³)
Brejo do Buraco	São Caetano	1.070	02/08/2022	420,03	1.076	100,6	-	VERTENDO	-
Caianinha	São Joaquim do Monte	1.361	02/08/2022	490,02	1.365	100,29	-	VERTENDO	-
Gurjão	Capoeiras	3.847	04/08/2022	708,14	3.991	103,7	-	VERTENDO	-
Pau Ferro (Quipapá)	Quipapá	12.175	04/08/2022	531,59	12.272	100,8	-	VERTENDO	-
Serro Azul	Palmares	303.120	05/08/2022	185,75	163.763	54,0	-	-	-
Prata	Bonito	39.544	05/08/2022	393,70	40.603	102,7	-	VERTENDO	-
RESERVATÓRIO EQUIVALENTE		361.117	-	-	223.070	61,8			